

coviSmart<sup>2</sup>  
사용자 매뉴얼  
MobileOffice


CO\_IM\_02\_MO

# 목 차

1	앱 로그인.....	3
❖	앱 로그인 화면.....	3
2	앱 잠금 설정.....	4
❖	앱 잠금 설정 화면.....	4
❖	앱 잠금 설정 - 비밀번호.....	5
❖	앱 잠금 설정 - 패턴.....	6
3	앱 하단 바.....	7
❖	앱 하단 바.....	7
❖	포탈/통합알림/조직도 탭.....	8
❖	앱 환경설정 탭.....	9
4	앱 환경설정.....	10
❖	앱 잠금 설정.....	10
❖	언어 설정.....	11
❖	저장공간 관리.....	12
❖	PUSH 수신목록 관리.....	13
❖	기기등록 해제.....	14
❖	버전.....	15
5	위젯.....	16
❖	안드로이드/iOS 위젯.....	16

## 1. 앱 로그인

### ❖ 앱 로그인 화면

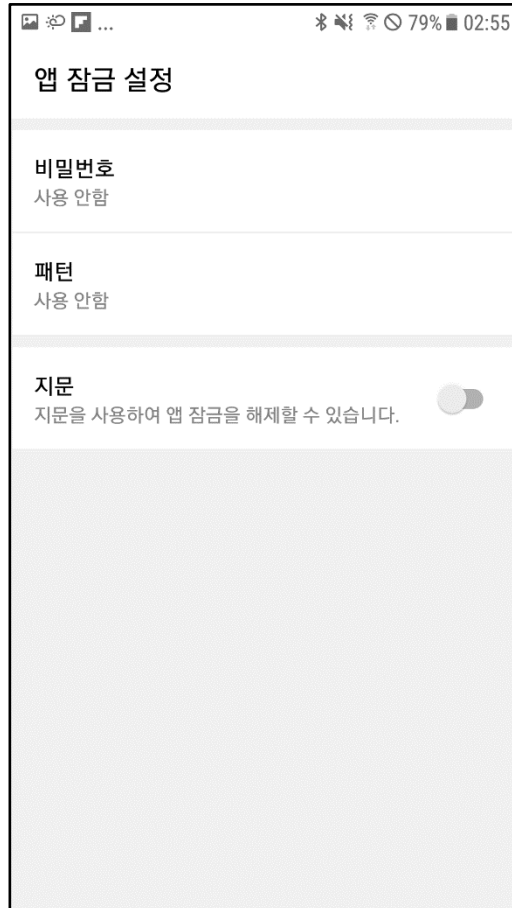


#### 앱 로그인 화면

- 아이디/비밀번호 입력 후 로그인 할 수 있습니다.

## 2. 앱 잠금 설정

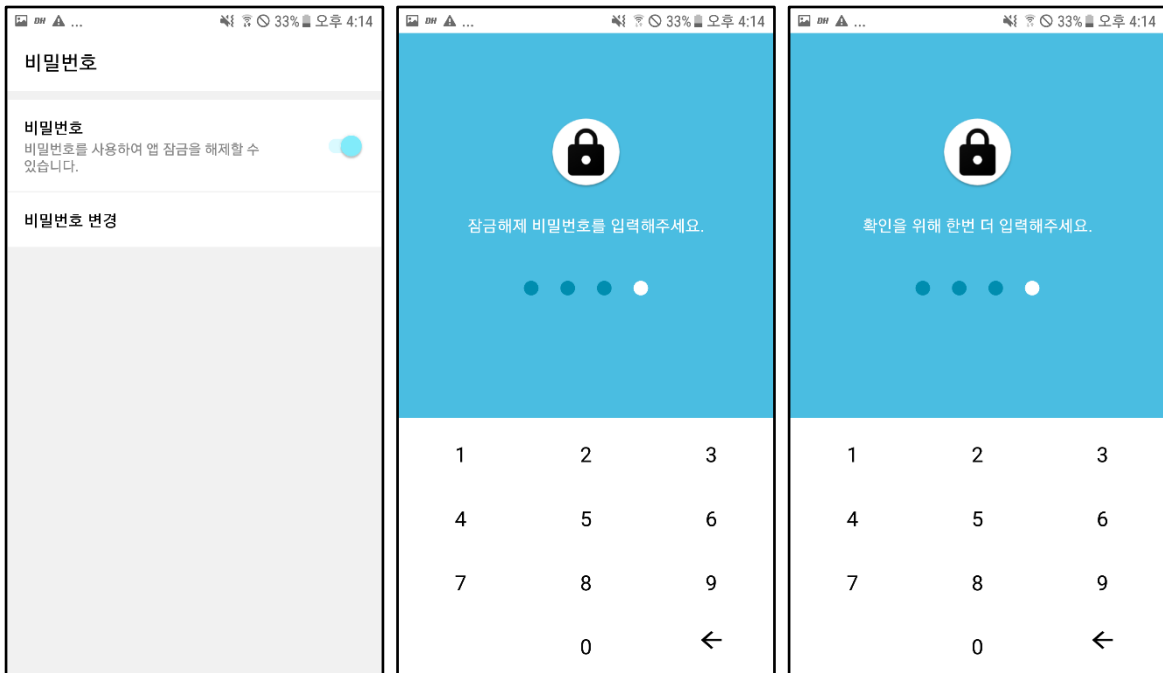
### ❖ 앱 잠금 설정 화면



#### 앱 잠금 설정 화면

- 비밀번호, 패턴, 지문(iOS-TouchID, FaceID)으로 앱 잠금을 설정할 수 있습니다.
- 앱을 실행하거나 내렸다 올린 경우 보안을 위해 앱 잠금이 표시되며, 설정한 비밀번호, 패턴, 지문 등을 입력해서 해제해야 앱 사용이 가능합니다.
- 지문(iOS-TouchID, FaceID)은 옵션 사항으로 지원하는 기기만 표시되고 사용 가능합니다.
  - 비밀번호 + 지문(TouchID/FaceID)
  - 패턴 + 지문(TouchID/FaceID)
- 앱 환경설정-앱 잠금 설정에서 변경 가능합니다.

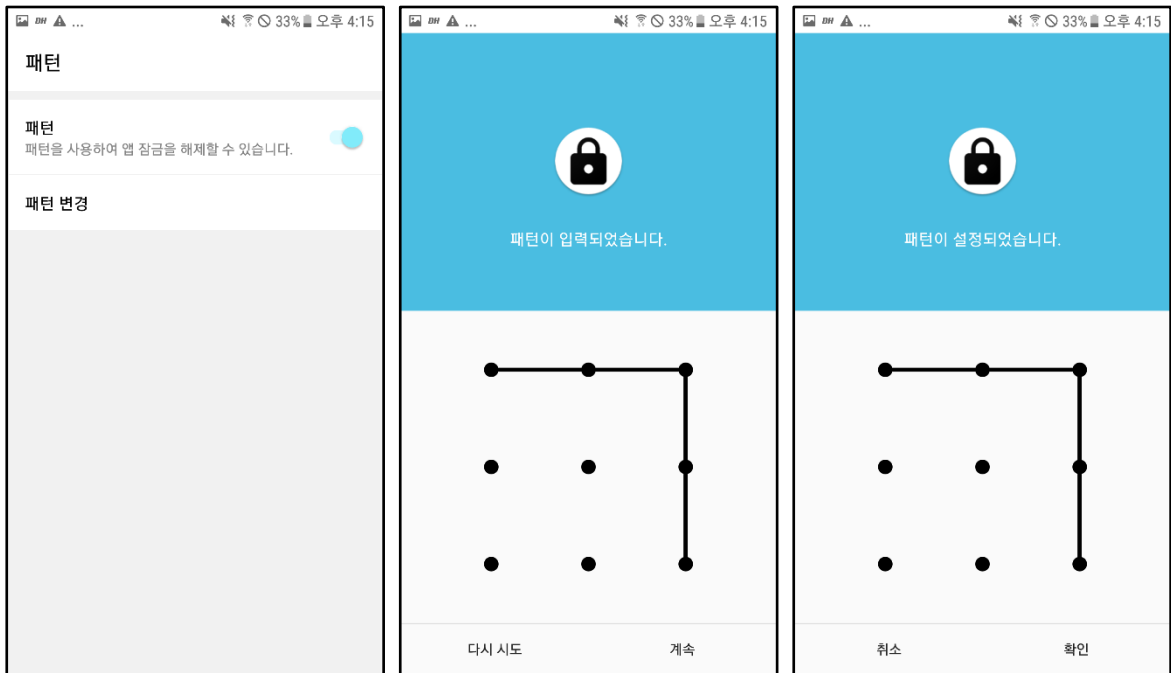
❖ 앱 잠금 설정 – 비밀번호



**앱 잠금 설정-비밀번호 화면**

- 앱 잠금 비밀번호를 설정합니다.
- 비밀번호 on 설정 시 비밀번호 입력 화면이 표시됩니다.
- 비밀번호를 입력하고 확인을 위해 한번 더 입력하면 비밀번호가 설정됩니다

❖ 앱 잠금 설정 - 패턴

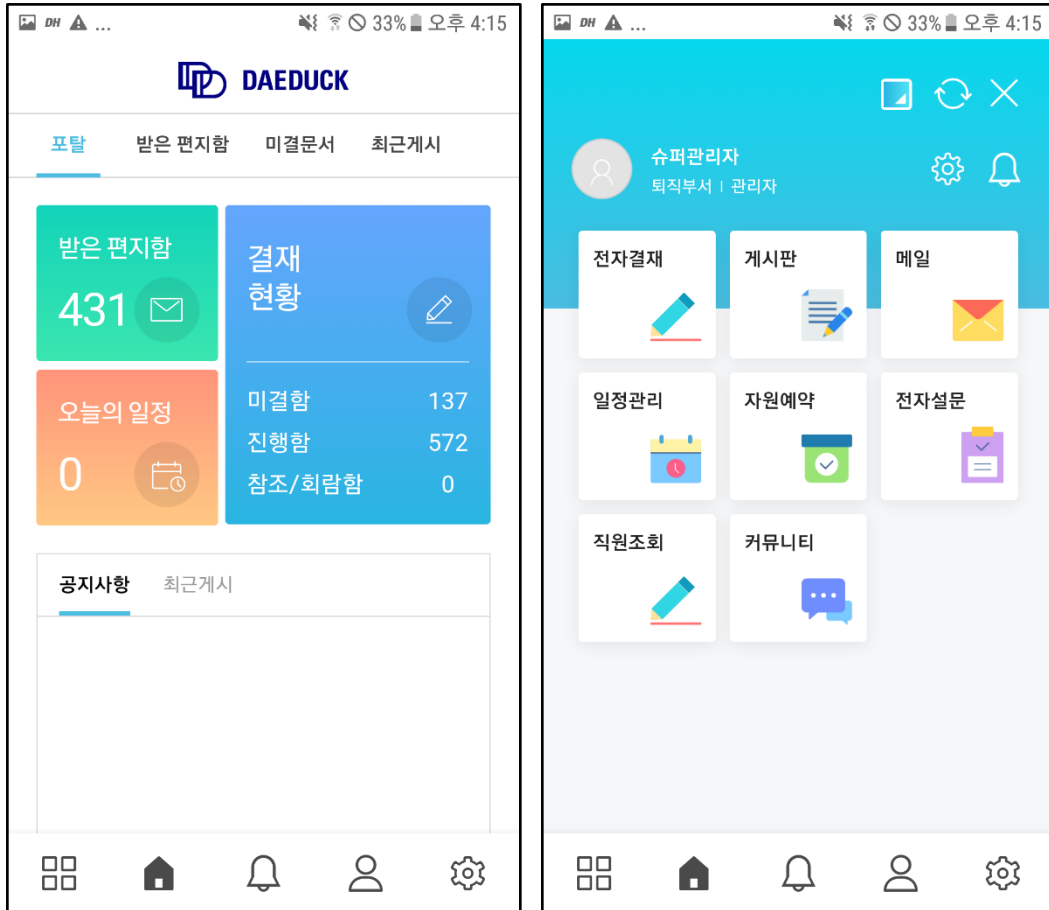


**앱 잠금 설정-패턴 화면**

- 앱 잠금 패턴을 설정합니다.
- 패턴 on 설정 시 패턴 입력 화면이 표시됩니다.
- 패턴을 입력하고 확인을 위해 한번 더 입력하면 패턴이 설정됩니다.

# 3. 앱 하단 바

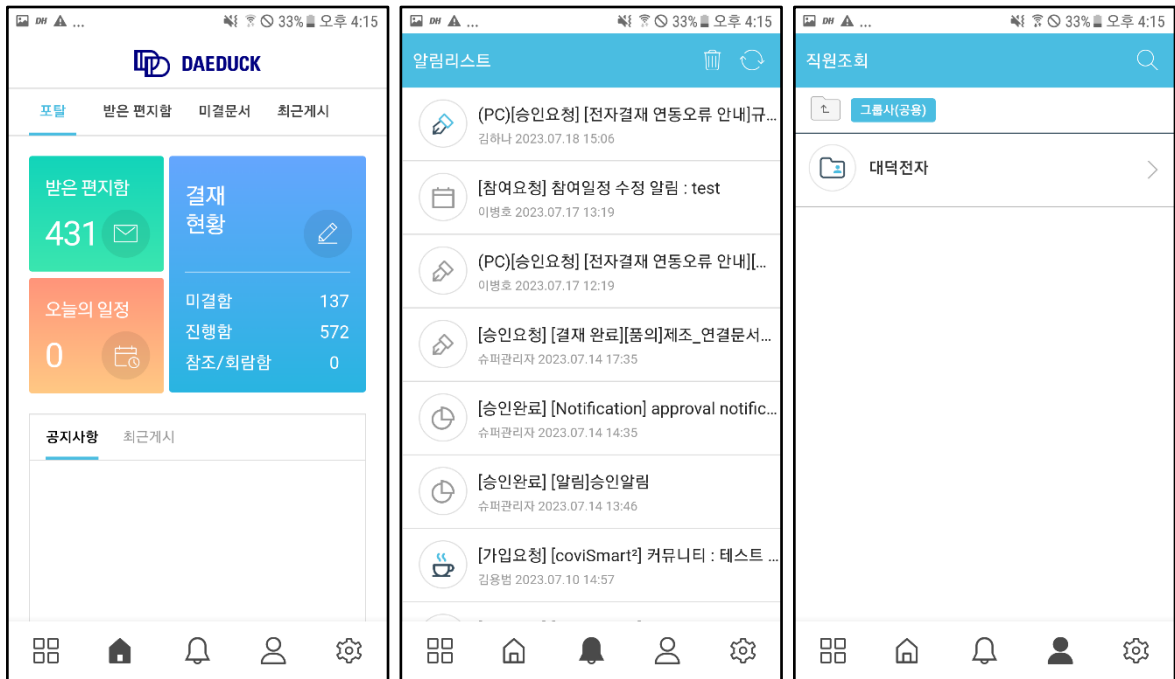
## ❖ 앱 하단 바



### 앱 하단 바

- 모바일에서 자주 사용하는 화면을 빠르게 전환할 수 있도록 아래 5개 탭을 제공합니다.
- 메뉴 탭 : 포탈/통합알림/조직도 탭에서 활성화 되며, 어느 화면에서든 빠르게 다른 메뉴로 이동할 수 있는 메뉴를 열거나 닫을 수 있습니다.
- 포탈/통합알림/조직도 탭 : 포탈/통합알림/조직도 화면이 표시됩니다. 탭을 다시 클릭하면 초기 포탈/통합알림/조직도 화면으로 이동합니다.
- 환경설정 탭 : 앱 환경설정 화면이 표시됩니다.

❖ 포탈/통합알림/조직도 탭

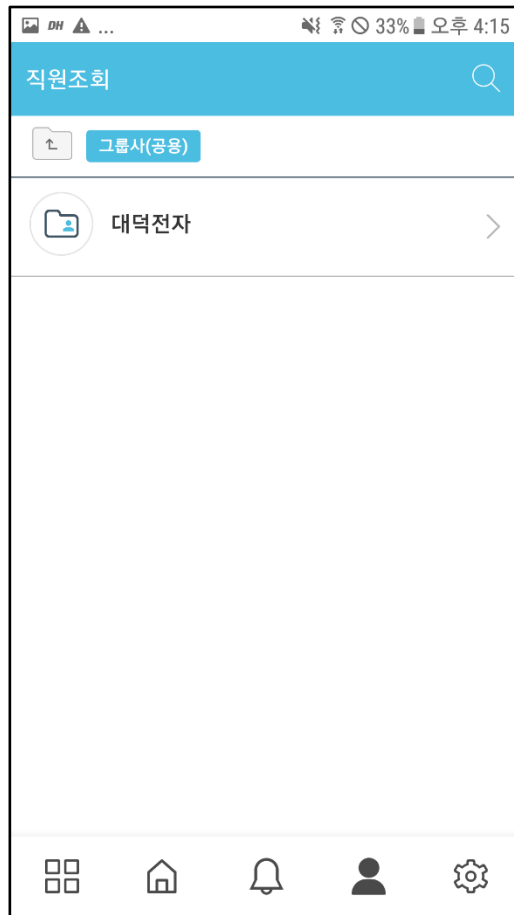


**포탈/통합알림/조직도 탭**

- 앱 실행 시 포탈 탭이 초기화면으로 표시됩니다.
- 하단 바의 종 모양 탭 클릭 시 통합알림 화면이 표시됩니다.
- 하단 바의 사람 모양 탭 클릭 시 조직도 화면이 표시됩니다.



❖ 앱 환경설정 탭

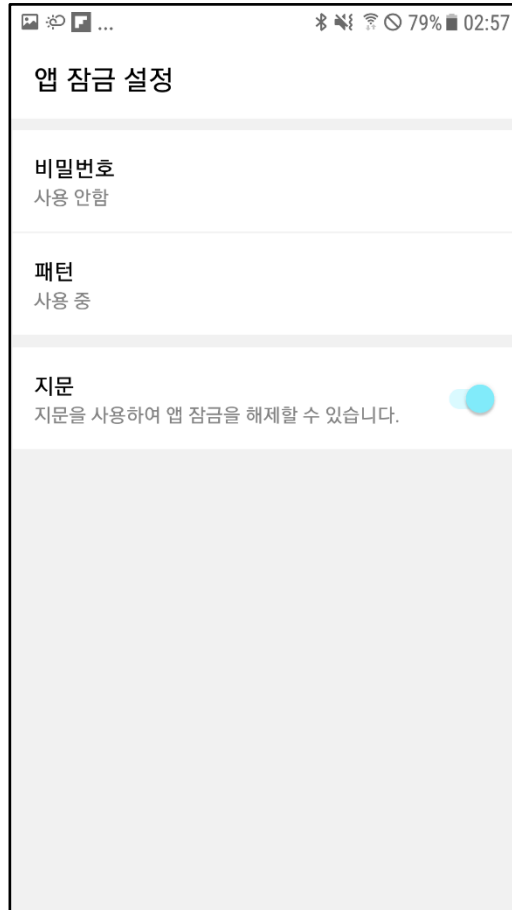


**앱 환경설정 탭**

- 앱 바의 톱니 모양 탭 클릭 시 앱 환경설정 화면이 표시됩니다.

## 4. 앱 환경설정

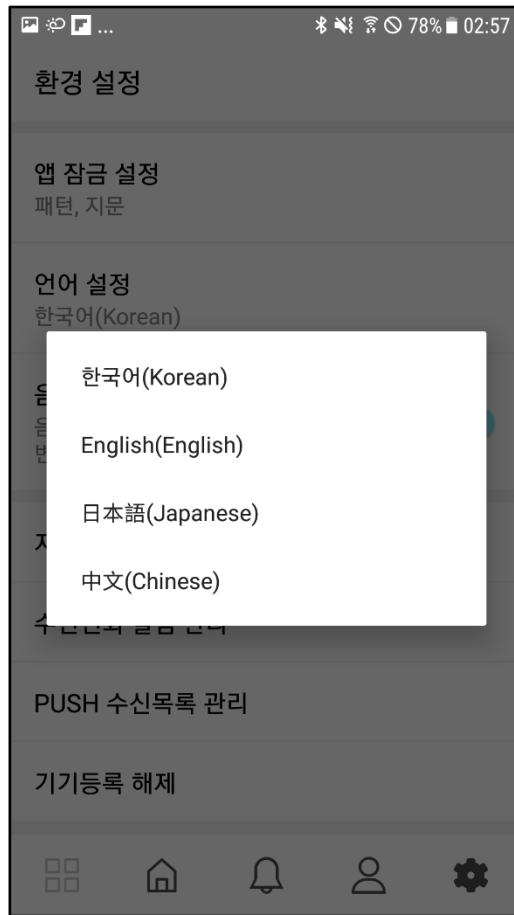
### ❖ 앱 잠금 설정



#### 앱 잠금 설정

- 로그인 시 설정한 앱 잠금을 변경할 수 있습니다.

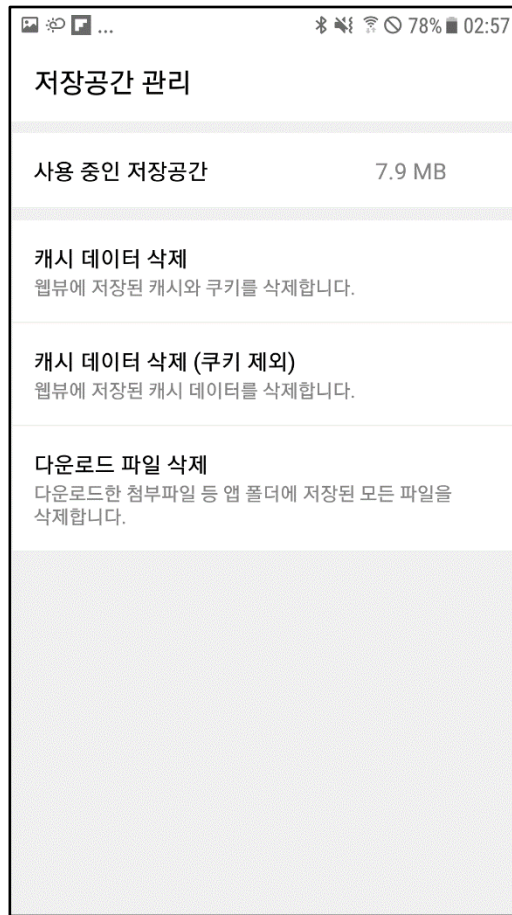
❖ 언어 설정



**언어 설정**

- 앱 언어를 설정합니다.
  - 기본 한국어, 영어, 일본어, 중국어를 지원합니다.
- 안드로이드 : 언어 변경 시 앱이 재실행되면서 변경된 언어가 적용됩니다.
- iOS : 기기의 선호하는 언어로 자동 설정됩니다.
  - 설정 : [설정] > [일반] > [언어 및 지역]


❖ 저장공간 관리



**저장공간 관리**

- 앱에서 사용하는 저장공간을 관리합니다.
- 사용 중인 저장공간 : 앱에서 사용하는 앱 기본 설정값, 웹 캐시, 다운로드 파일 등이 저장된 공간의 크기를 표시합니다.
- 캐시 데이터 삭제 : 웹 캐시 파일을 삭제합니다. 그룹웨어 새로고침이 안될 경우 캐시 파일을 삭제합니다.
- 다운로드 파일 삭제 : 앱에서 다운로드한 파일을 삭제합니다.

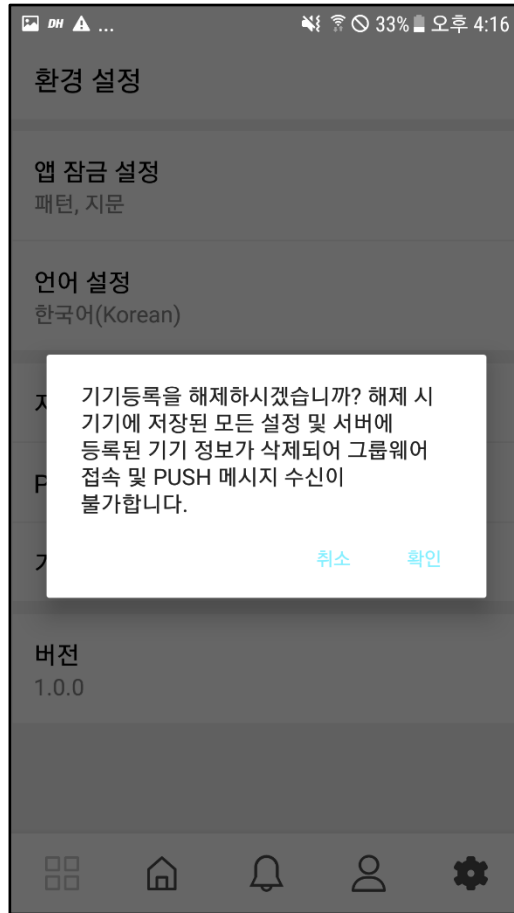
❖ PUSH 수신목록 관리



**PUSH 수신목록 관리**

- 기기에서 수신받은 PUSH 메시지 목록을 조회하고 관리합니다.
- 삭제 : 각 메시지를 우->좌로 스크롤하면 삭제 아이콘이 표시되고 클릭 시 삭제됩니다.
- 바로가기 : 링크를 포함한 메시지일 경우 바로가기 아이콘이 표시되며, 클릭 시 해당 페이지로 이동합니다.

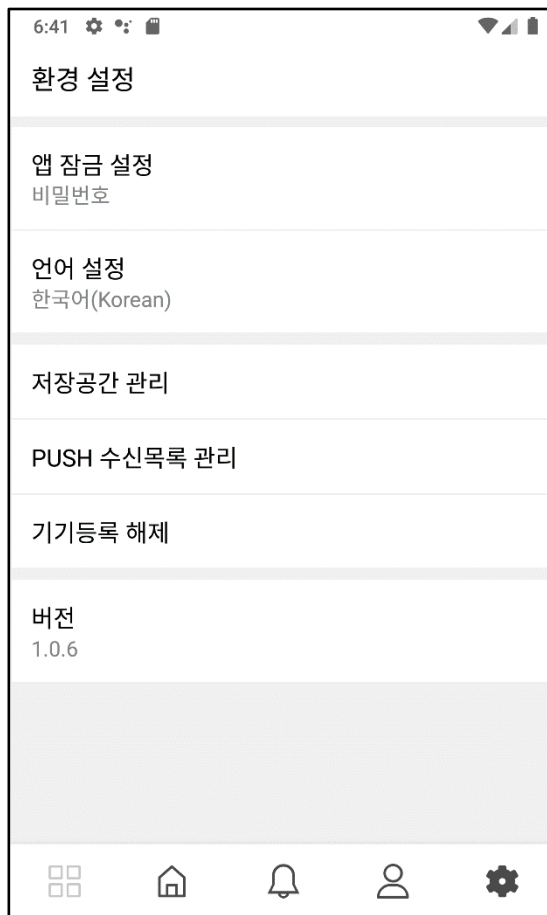
❖ 기기등록 해제



기기등록 해제

- 저장된 설정과 로그인 정보를 모두 삭제하고 로그인 화면으로 이동합니다.

❖ 버전



버전

- 현재 설치된 앱 버전 정보를 표시합니다.

## 5. 위젯

### ❖ 안드로이드/iOS 위젯



#### 위젯 - 안드로이드/iOS

- 앱 실행 없이 카운트를 확인하고 필요한 메뉴로 바로 이동합니다.
- 안드로이드는 블랙, 화이트 2 가지 테마로 제공합니다.